

DEMONSTRAÇÃO DO RESULTADO DO EXERCÍCIO EM 31/12/2016

RECEITA BRUTA

RECEITAS DE JOGOS	2.400.430,00	
RECEITAS PLANTEL	2.267.644,50	
PUBLICIDADE / PREMIAÇÕES	1.235.004,92	
MANUTENÇÃO E FREQUENCIA SOCIAL	1.230.409,74	
CATEGORIA BASE / ESCOLA	578.302,34	<u>7.711.791,50</u>

RECEITA LÍQUIDA

7.711.791,50

LUCRO BRUTO

7.711.791,50

DESPESAS OPERACIONAIS

(13.206.033,29)

DESPESAS ADMINISTRATIVAS

DESPESAS COM PESSOAL	(5.797.658,03)	
DESPESAS GERAIS E ADMINISTRATIVAS	(3.641.424,82)	
DESPESAS FINANCEIRAS	(62.109,02)	
DESPESAS CATEGORIA BASE / ESCOLA	(524.601,38)	
DESPESAS COM JOGOS E COMPETIÇÕES	(1.441.658,85)	
OUTRAS DESPESAS	(1.738.581,19)	<u>(13.206.033,29)</u>

RECEITAS FINANCEIRAS

RECEITAS FINANCEIRAS	702,57	<u>702,57</u>
----------------------	--------	---------------

OUTRAS RECEITAS OPERACIONAIS

OUTRAS RECEITAS OPERACIONAIS	4.203.567,11	<u>4.203.567,11</u>
------------------------------	--------------	---------------------

RESULTADO OPERACIONAL

(1.289.972,11)

RECEITAS NÃO OPERACIONAIS

OUTRAS RECEITAS NÃO OPERACIONAIS	80.724,22	<u>80.724,22</u>
----------------------------------	-----------	------------------


RESULTADO ANTES DO IR E CSL


(1.209.247,89)

DÉFICIT

(1.209.247,89)

RIBEIRAO PRETO, 31 de Dezembro de 2016


GEERSON ENGRACIA GARCIA
PRESIDENTE
CPF: 066.120.898-22



Guilherme do Nascimento Fontanesi
Reg. no CRC - SP sob o No. 1SP295381/O-0
CPF: 339.200.978-40

BALANÇO PATRIMONIAL

Descrição	Saldo Atual
ATIVO	
ATIVO CIRCULANTE	41.521.826,60D
CAIXA E EQUIVALENTES DE CAIXA	1.903.812,12D
NUMERÁRIOS DISPONIVEIS	1.903.812,12D
BANCOS CONTA MOVIMENTO	1.098,23D
ADIANTAMENTOS	460,88D
CREDITOS A RECEBER	29.381,41D
CONTRATOS A APROPRIAR	1.053.273,39D
DEPÓSITOS E CAUÇÕES	689.190,61D
PROVISAO PARA PERDAS	63.517,30D
ATIVO NÃO CIRCULANTE	66.890,30D
ATIVO NÃO-CIRCULANTE	0,00
IMOBILIZADO	39.618.014,48D
IMOVEIS	37.752.428,01D
MÓVEIS E UTENSILIOS	38.159.206,88D
COMODATO	323.388,02D
DEPRECIAÇÕES ACUMULADAS	66.733,15D
INTANGÍVEL	796.900,04C
INTANGÍVEIS	1.865.586,47D
PLANTEL DE PROFISSIONAIS	7.536,53D
	1.858.049,94D

RIBEIRAO PRETO, 31 de Dezembro de 2016


GERSON ENGRACIA GARCIA
PRESIDENTE
CPF: 066.120.898-22


Guilherme do Nascimento Fontanesi
Reg. no CRC - SP sob o No. 1SP295381/O-0
CPF: 339.200.978-40


BALANÇO PATRIMONIAL

Descrição	Saldo Atual
PASSIVO	41.521.826,60C
PASSIVO CIRCULANTE	10.225.235,04C
OBRIGAÇÕES DIVERSAS	10.225.235,04C
FORNECEDORES	500.107,87C
FORNECEDORES C/ CONTRATOS	199.309,97C
FORNECEDORES CESSÃO DE DIREITOS	308.884,47C
OBRIGAÇÕES SOCIAIS	1.759.736,75C
OBRIGAÇÕES TRIBUTÁRIAS	375.146,16C
EMPRESTIMOS DE TERCEIROS - PF	3.297.361,06C
OUTRAS OBRIGAÇÕES	1.417.906,41C
CONTRATOS A APROPRIAR	2.366.782,35C
PASSIVO NÃO CIRCULANTE	0,00
PASSIVO NÃO-CIRCULANTE	33.283.896,03C
EMPRESTIMO E FINANCIAMENTOS	33.283.896,03C
OUTRAS OBRIGAÇÕES LONGO PRAZO	400.000,00C
PARCELAMENTO TRIBUTÁRIO	14.484.029,36C
AÇÕES E PROCESSOS JUDICIAIS	18.333.133,52C
COMODATO	66.733,15C
PATRIMONIO LÍQUIDO	0,00
RESULTADO DE EXERCÍCIOS FUTUROS	1.987.304,47D
PATRIMONIO SOCIAL	1.987.304,47D
RESERVA DE REAVALIAÇÃO	50.608.459,24C
RESULTADO DE EXERCICIOS ANTERIORES	51.386.515,82D
RESULTADO DO EXERCÍCIO	1.209.247,89D

RIBEIRAO PRETO, 31 de Dezembro de 2016



GERSON ENGRACIA GARCIA
PRESIDENTE
CPF: 066.120.898-22



Guilherme do Nascimento Fontanesi
Reg. no CRC - SP sob o No. 1SP295381/O-0
CPF: 339.200.978-40

**BOTAFOGO FUTEBOL CLUBE****BALANÇO PATRIMONIAL EM 31 DE DEZEMBRO DE 2016 E DE 2015**
(Em reais)

ATIVO	2016	2015
		Reapresentado
CIRCULANTE	1.903.811	1.821.252
Caixa e Equivalentes de Caixa	1.559	5.904
Créditos a Receber	1.742.464	1.457.956
Adiantamentos Diversos	29.381	1.400
Despesas Antecipadas	-	225.585
Depósitos e Bloqueios Judiciais	130.407	130.407
NÃO CIRCULANTE	39.618.015	39.171.436
Imobilizado	37.752.428	37.697.841
Intangível	1.865.587	1.473.595
TOTAL DO ATIVO	41.521.826	40.992.688

**BOTAFOGO FUTEBOL CLUBE****BALANÇO PATRIMONIAL EM 31 DE DEZEMBRO DE 2016 E DE 2015**
(Em reais)

PASSIVO	2016	2015
		Reapresentado
CIRCULANTE	10.225.234	8.162.982
Fornecedores	1.008.302	268.737
Obrigações com Pessoal e Sociais	1.629.369	529.675
Obrigações Tributárias	505.514	108.391
Parcelamentos Tributários	287.418	452.749
Empréstimos com Terceiros	3.297.361	3.162.589
Direitos de Imagem a Pagar	1.709.141	1.599.748
Outras Contas a Pagar	1.423.155	1.371.093
Receitas a Apropriar	364.974	670.000
NÃO CIRCULANTE	33.283.896	33.607.763
Parcelamentos Tributários	14.484.029	14.303.338
Provisões para Contingências	18.333.134	18.852.392
Outras Contas a Pagar	466.733	452.033
PATRIMÔNIO LÍQUIDO (Passivo a Descoberto)	(1.987.304)	(778.057)
Patrimônio Social	(51.386.516)	(50.181.691)
Reserva de Reavaliação	50.608.459	50.608.459
Déficits Acumulados	(1.209.247)	(1.204.825)
TOTAL DO PASSIVO	41.521.826	40.992.688



BOTAFOGO FUTEBOL CLUBE
DEMONSTRAÇÕES DO RESULTADO PARA OS EXERCÍCIOS
FINDOS EM 31 DE DEZEMBRO DE 2016 E DE 2015
(Em reais)

	<u>2016</u>	<u>2015</u>
RECEITAS	11.996.083	9.739.696
Receitas de Bilheterias	2.400.430	2.324.156
Verbas Federativas	3.712.822	1.413.741
Direitos de Transmissão	-	-
Repasses e Direitos Federativos de Atletas	2.267.645	2.206.000
Patrocínios	1.235.005	1.918.600
Mensalidade Escolinha de Futebol	466.021	429.802
Programa Sócio Torcedor e Frequência Social	1.230.410	628.753
Aluguéis e Locações	9.000	18.550
Outras Receitas	674.750	800.094
DESPESAS	(13.143.924)	(10.742.536)
Despesas com Pessoal - Atletas e Administração	(5.797.658)	(3.309.715)
Despesas com Direitos de Imagem e Arena	(1.738.581)	(3.605.832)
Despesas com Categorias de Base e Escolinhas	(524.601)	(313.989)
Despesas com Jogos e Competições	(1.234.151)	(873.717)
Despesas Administrativas e Gerais	(3.641.425)	(2.478.633)
Despesas Tributárias	(207.508)	(160.650)
DEFICIT ANTES DAS RECEITAS E		
DESPESAS FINANCEIRAS	(1.147.841)	(1.002.840)
Receitas Financeiras	703	56.574
Despesas Financeiras	(62.109)	(188.559)
	<u>(61.406)</u>	<u>(131.985)</u>
DÉFICIT DO EXERCÍCIO	(1.209.247)	(1.134.825)



BOTAFOGO FUTEBOL CLUBE

BOTAFOGO FUTEBOL CLUBE

DEMONSTRAÇÕES DAS MUTAÇÕES DO PATRIMÔNIO LÍQUIDO PARA OS EXERCÍCIOS FINDOS EM 31 DE DEZEMBRO DE 2016 E DE 2015

(Em reais)

	Patrimônio Social	Reserva de Reavaliação	Déficits Acumulados	Total
Saldos em 31 de dezembro de 2014	(49.546.479)	50.608.459	(635.212)	426.768
Transferência dos Déficits Acumulados	(635.212)	-	635.212	-
Déficit do Exercício	-	-	(1.134.825)	(1.134.825)
Saldos em 31 de dezembro de 2015 (Original)	(50.181.691)	50.608.459	(1.134.825)	(708.057)
Ajustes de Exercícios Anteriores	-	-	(70.000)	(70.000)
Saldos em 31 de dezembro de 2015 (Reapresentado)	(50.181.691)	50.608.459	(1.204.825)	(778.057)
Transferência dos Déficits Acumulados	(1.204.825)	-	1.204.825	-
Déficit do Exercício	-	-	(1.209.247)	(1.209.247)
Saldos em 31 de dezembro de 2016	(51.386.516)	50.608.459	(1.209.247)	(1.987.304)

Av. Costábile Romano, s/n – Estádio Santa Cruz – Ribeirão Preto/SP – CEP: 14.096-385

Tel: +55 16 3964-5410 - www.botafogosp.com.br

**BOTAFOGO FUTEBOL CLUBE****DEMONSTRAÇÕES DOS FLUXOS DE CAIXA PARA O EXERCÍCIO
FINDOS EM 31 DE DEZEMBRO DE 2016 E DE 2015**

(Em reais)

	<u>2016</u>	<u>2015</u>
		<u>Reapresentado</u>
FLUXO DE CAIXA DAS ATIVIDADES OPERACIONAIS		
Déficit do exercício	(1.209.247)	(1.134.825)
Ajustes de Exercícios Anteriores	-	(70.000)
Ajuste para reconciliar o déficitt do exercício com o caixa gerado pelas Atividades Operacionais		
Depreciação e Amortização	2.008.550	3.576.933
(Aumento) Redução nos Ativos Operacionais		
Créditos a Receber	(284.508)	(37.140)
Adiantamentos Diversos	(27.981)	6.061
Impostos a Recuperar	-	-
Depósitos e Bloqueios Judiciais	-	(4.952)
Despesas Antecipadas	225.585	(165.705)
Aumento (Redução) nos passivos operacionais		
Fornecedores	739.565	82.027
Obrigações com Pessoal e Sociais	1.099.694	(337.218)
Obrigações Tributárias	397.123	(83.369)
Parcelamentos Tributários	15.360	6.404.084
Empréstimos com Terceiros	134.772	1.776.731
Partes Relacionadas	-	(2.255.103)
Direitos de Imagem a Pagar	109.393	1.533.135
Provisões para Contingências	(519.258)	(6.235.444)
Outras Contas a Pagar	66.762	1.760.608
Receitas a Apropriar	(305.026)	(240.590)
Caixa Gerado pelas Atividades Operacionais	<u>2.450.784</u>	<u>4.575.233</u>
FLUXO DE CAIXA DAS ATIVIDADES DE INVESTIMENTOS		
Aquisição de Bens do Imobilizado e Intangível	(2.455.129)	(4.570.258)
Caixa Gerado pelas Atividades de Investimentos	<u>(2.455.129)</u>	<u>(4.570.258)</u>
AUMENTO (REDUÇÃO) DO SALDO DE CAIXA E EQUIVALENTES DE CAIXA	<u>(4.345)</u>	<u>4.975</u>
Caixa e Equivalentes de Caixa - No Início do Exercício	5.904	929
Caixa e Equivalentes de Caixa - No Final do Exercício	<u>1.559</u>	<u>5.904</u>
AUMENTO (REDUÇÃO) DO SALDO DE CAIXA E EQUIVALENTES DE CAIXA	<u>(4.345)</u>	<u>4.975</u>